

Solutions *Lederzeele*

- 1. La motte de Lederzeele
- 2. Eglise de l'Assomption de Notre Dame
- 3.



- 4. Un monument aux morts

- 5. 1869




- 6. Des lions



- 7. Des tuiles



- 8.



- 9. Une barque



- 10. De molen



- 11. Marie

- 12. Le lièvre



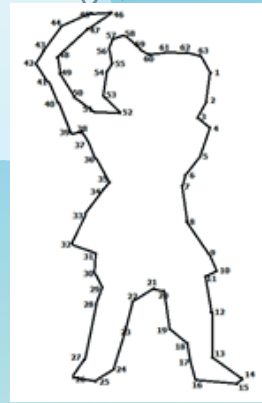
- 13. Bergues: 21.6 km
- La Kruys: 1.6 km
- Saint-Momelin: 3.5km
- Saint-Omer: 7.8km

- 14. 1840



- 15. Notre dame de la Salette

- 16. Jean Bart




- 17.



- 18. Une chaumière

- 19. 1911





Horizontal
 6. Motte Castrale
 7. Erasme

Vertical
 1. Lièvre
 2. Eolienne
 3. Bertin
 4. Calvaire
 5. Lederzeele

T O R C H I S



AFFLIGES
 CHAPELLE
 CHAUMIERE
 CIRCUIT
 CONSOLATRICE

EGLISE
 EOLIENNE
 ERASME
 FLAMAND
 LEDERZEELE

LIEVRE
 MOTTE CASTRALE
 NEF
 RANDONNEUR
 VILLAGE



Hauts de Flandre
 OFFICE DE TOURISME

